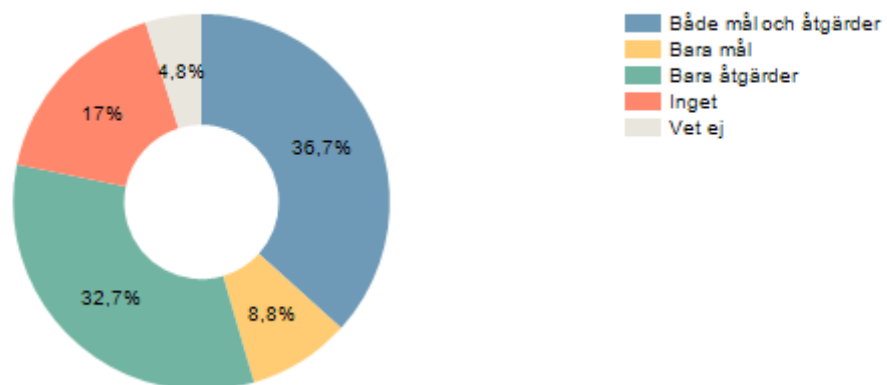


RESULTAT FRÅN NATIONELL ENKÄT OM KOMMUNERS ARBETE MOT NEDSKRÄPNING

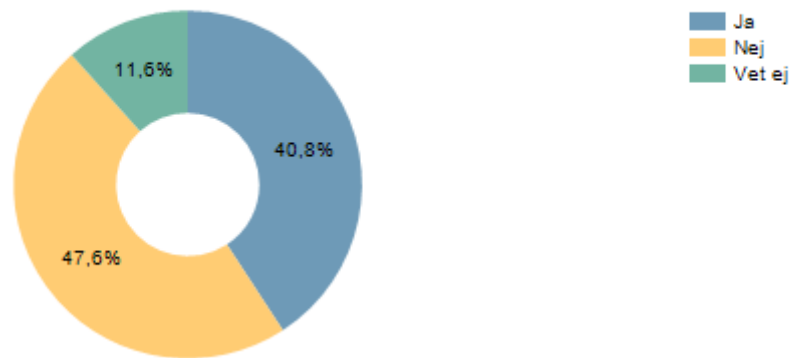


2. Har din kommun mål och åtgärder för att minska nedskräpningen?



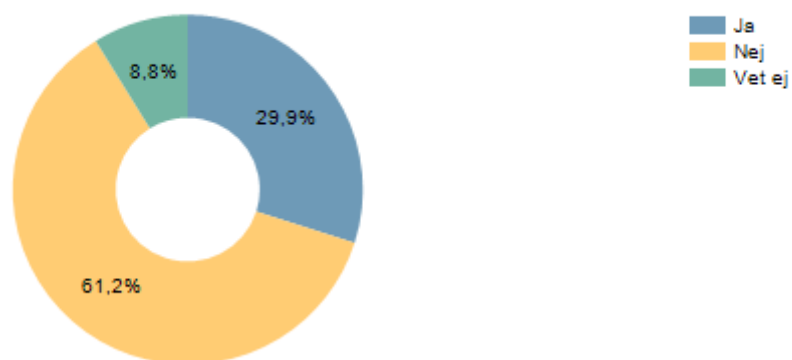
	Procent	Antal
Både mål och åtgärder	36,7%	54
Bara mål	8,8%	13
Bara åtgärder	32,7%	48
Inget	17%	25
Vet ej	4,8%	7
Svarande		147

3. Finns det i din kommun en eller flera tjänstemän som har utsetts att ansvara för det förebyggande arbetet mot nedskräpning?



	Procent	Antal
Ja	40,8%	60
Nej	47,6%	70
Vet ej	11,6%	17
	Svarande	147

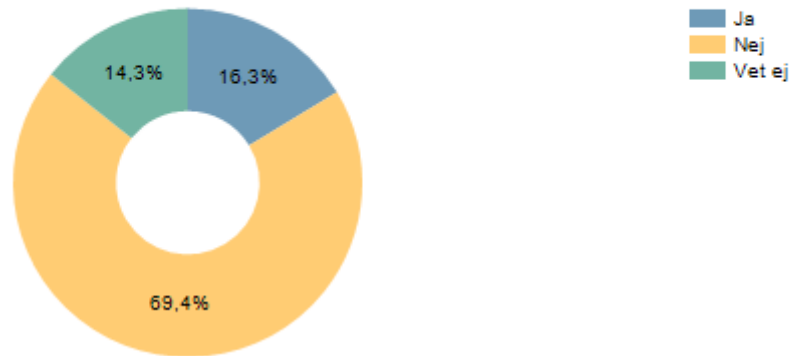
4. Har kommunen en avsatt budget till förebyggande åtgärder mot nedskräpning, som exempelvis informationskampanjer eller skräpplockardagar?



	Procent	Antal
Ja	29,9%	44
Nej	61,2%	90
Vet ej	8,8%	13
	Svarande	147

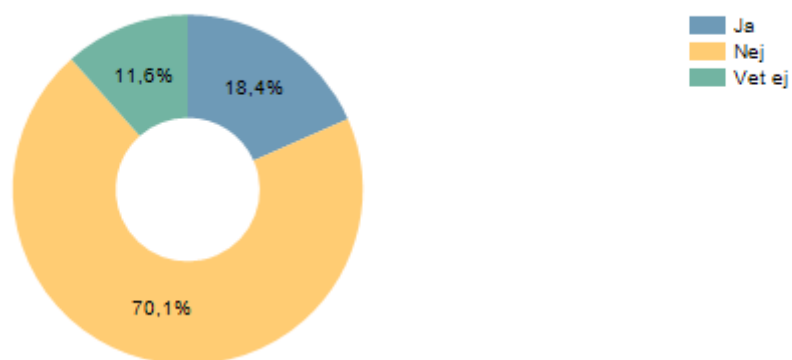
5. Finns det en aktuell beräkning av kostnaden för nedskräpningen i kommunen?

(Med det avser vi kostnader för omhändertagande av det skräp som hamnar utanför papperskorgen och i skog och mark, ej kostnader för renhållning.)



	Procent	Antal
Ja	16,3%	24
Nej	69,4%	102
Vet ej	14,3%	21
	Svarande	147

6. Har kommunen under det senaste året genomfört någon typ av mätning av nedskräpningen, som exempelvis skräpmätning eller enkätundersökning?



	Procent	Antal
Ja	18,4%	27
Nej	70,1%	103
Vet ej	11,6%	17
	Svarande	147